

النشرة الاقتصادية الفلسطينية

النشرة 188
أيار 2022

التقارير الرئيسية

في 9 نيسان، افتتح وزير الزراعة الفلسطيني رياض العطاري ونظيره الأردني خالد الحنيفات المقر الرئيسي للشركة الأردنية الفلسطينية لتسويق المنتجات الزراعية (JPACO) في عمان، الأردن.

استمر الاتجاه الإيجابي للاستثمارات الفلسطينية في قطاع الطاقة هذا الشهر، والذي شهد تأسيس العديد من المشاريع الجديدة في كل من الضفة الغربية وقطاع غزة.

في 26 نيسان، وافقت الجمعية العمومية لبنك القدس على إصدار سندات دائمة بقيمة 15 مليون دولار خلال السنوات الثلاث القادمة.

وصل مؤشر القدس في نهاية شهر نيسان 2022 إلى 607.1 نقطة، أي زيادة بنحو 1.1% عن الشهر السابق.

ضغوطات التضخم العالمي تصل فلسطين

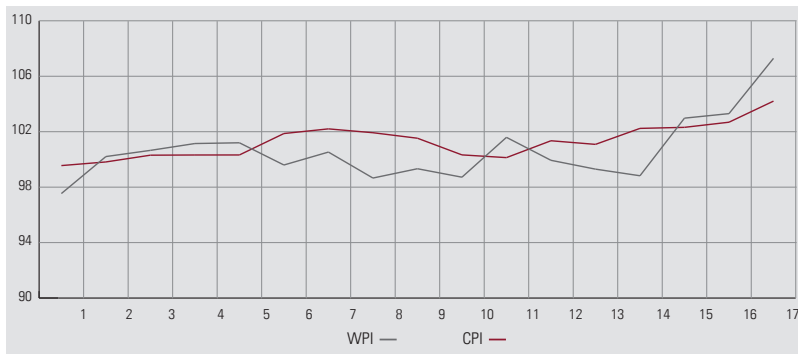
بدأ ارتفاع الأسعار عالمياً يعكس تدريجياً على الأسعار المحلية، خاصة وأن فلسطين تستورد معظم استهلاكها، ما يمثل عقبة محتملة للنمو الاقتصادي وسيؤثر على سبل عيش الفئات الأكثر هشاشة في المجتمع. فقد شهد المستوى العام للأسعار في فلسطين ارتفاعاً مستمراً منذ كانون أول 2021، حيث سجل شهر آذار 2022 أعلى معدل تضخم شهري خلال العامين الماضيين.

أظهرت أحدث إصدارات الجهاز المركزي للإحصاء الفلسطيني زيادة بنحو 1.0% في الرقم القياسي لأسعار المستهلك خلال شهر آذار 2022، مرتفعاً بنحو 3.6% عن شهر آذار لعام 2021. في الربع الأول من عام 2022، بلغ معدل التضخم في فلسطين نحو 1.5%. نتج التضخم في شهر آذار بشكل أساسي من الزيادة في أسعار السلع الغذائية، والذي شمل ارتفاعاً قدره 11.7% في أسعار الدجاج الطازج وبنحو 6.2% في أسعار الطحين. كانت أسعار الدجاج الطازج قد ارتفعت بنحو 6.8% في شهر شباط 2022، بينما شهد شهر كانون ثاني 2022 زيادة هائلة على أسعار الخضروات الطازجة (18.8%). هذه التغيرات في الأسعار شبيهة بالنزعة التي يشهدها العالم، حيث فاقمت الحرب في أوكرانيا أسعار الغذاء المرتفعة أصلاً، بشكل جزئي بسبب تحديات سلسلة التوريد التي سببتها جائحة كورونا². على المستوى العالمي، ارتفع الرقم القياسي لأسعار الغذاء الخاص بمنظمة الغذاء والزراعة التابعة للأمم المتحدة (الفاو) بنحو 3.9% في شهر شباط، وهو ما شكل ارتفاعاً بنحو 20.7% عن مستواه العام السابق³.

ارتفع الرقم القياسي لأسعار المستهلك في إسرائيل، أكبر شريك تجاري لفلسطين، بنحو 0.6% في شهر آذار مقارنة بشهر شباط 2022، وبنحو 3.5% مقارنة بشهر آذار 2021. فيما ارتفع بنحو 1.5% خلال الربع الأول 2022 مقارنة بالربع الرابع 2021، مما يشير إلى أن التضخم في فلسطين مستورد إلى حد كبير⁴. تستحوذ إسرائيل على 55% من واردات فلسطين، و81.3% من صادراتها⁵. وقد ساهم الشيك الإسرائيلي القوي ونمو الأجور البطيء في إبقاء مستوى التضخم متواضعاً في إسرائيل خلال العام السابق مقارنة بالدول الأخرى⁶، لكن إن استمر سعر تداول الشيك أمام العملات الرئيسية في الارتفاع فمن المتوقع أن تشهد معدلات التضخم المزيد من الارتفاع. في 11 نيسان، قررت اللجنة النقدية في بنك إسرائيل رفع أسعار الفائدة الرئيسية من 0.1% إلى 0.35% استجابة لارتفاع أسعار المنازل والتضخم بشكل عام في إسرائيل، مسجلة أول زيادة منذ شهر تشرين ثاني 2018⁷.

ارتفع الرقم القياسي لأسعار الجملة في فلسطين بنحو 3.9% في الربع الأول 2022 مقارنة بالربع السابق، ما يعكس ارتفاعاً بحوالي 5.8% في أسعار الجملة للبيضات المحلية⁸ وبنحو 3.2% في أسعار الجملة للبيضات المستوردة¹⁰. ويعد ارتفاع أسعار الجملة للفواكه والخضروات (39.1%) وأسعار الجملة للمنتجات الحيوانية (14.5%) المحرك الرئيسي للارتفاع الإجمالي في الرقم القياسي لأسعار الجملة. مقارنة بالربع الأول 2021، ارتفع الرقم القياسي لأسعار الجملة بنحو 8%.

الشكل 1: مؤشر الرقم القياسي لأسعار المستهلك وأسعار الجملة الربعي، 2018-2022 (سنة الأساس 2019)



1 https://pcbs.gov.ps/portals/_pcbs/PressRelease/Press_En_CPI032022En.pdf

2 <https://bbc.in/3ylsYMR>

3 www.fao.org/newsroom/detail/fao-food-price-index-rises-to-record-high-in-february/en

4 <https://bit.ly/38oN2ZV>

5 www.pcbs.gov.ps/Downloads/book2537.pdf

6 <https://bit.ly/3suYdar>

7 <https://bit.ly/38xxP8Y>

8 أداة إحصائية لقياس نسبة التغير في أسعار السلع المحلية والمستوردة في الأسواق الأولية (أسواق الجملة).

9 يتم استيراد معظم مدخلات إنتاج السلع المحلية (مثل الأعلاف والأسمدة والمبيدات الحشرية وما إلى ذلك)، وأسعار مدخلات الإنتاج ارتفعت عالمياً.

10 https://pcbs.gov.ps/portals/_pcbs/PressRelease/Press_En_WPIQ12022E.pdf

الشركة حاليا على افتتاح مبنى لفرعها في فلسطين. تشمل مهام الشركة دراسة احتياجات السوق، تطوير آليات تسويق المنتجات، إنشاء نقاط بيع محلية ودولية، معالجة المنتجات عبر مراكز التغليف، ونقل المنتجات.

حاليا، معظم الصادرات الفلسطينية تذهب لإسرائيل، ويلبها الأردن ومجلس التعاون الخليجي (GCC).¹⁶ يهيمن الزيتون وزيت الزيتون على الصادرات الزراعية الفلسطينية (31.9% من مجمل الصادرات الزراعية)، يليها الفواكه مثل الحمضيات والتمر (23.8%)، والخضراوات (20.0%). بلغت صادرات فلسطين الزراعية 165.6 مليون دولار في عام 2019 (15.0% من مجمل الصادرات)، بينما وصلت الواردات 956.3 مليون دولار (14.4% من مجمل الواردات).¹⁷ تم إنشاء الشركة الأردنية الفلسطينية لتسويق المنتجات الزراعية بهدف زيادة تدفق ونطاق تجارة السلع الزراعية بين فلسطين والأردن، وأيضا توسيع صادرات فلسطين إلى باقي العالم، خاصة منطقة الشرق الأوسط التي انكسرت فيها التجارة بسبب الصراع خلال العقد الماضي.

بالإجمال، لم يكن دعم السلطة الفلسطينية للقطاع الزراعي كافيا خلال السنوات الأخيرة، ويظهر هذا في سياق تراجع حصة القطاع الزراعي من الناتج المحلي الإجمالي (من 8.9% في العام 2010 إلى 6.5% في العام 2021).¹⁸ بلغ إجمالي نفقات الحكومة الفلسطينية على قطاع الزراعة في العام 2021 نحو 44.4 مليون دولار، أي 67.7% من النفقات المتوقعة في موازنة 2021 (65.6 مليون دولار).¹⁹ أنفق 56% من هذا المبلغ كرواتب وأجور لموظفي وزارة الزراعة. بلغ الإنفاق الفعلي المخصص لتنمية القطاع نحو 15.1 مليون دولار في العام 2021. 40.8% من نفقات التنمية للقطاع الزراعي كما في موازنة السلطة 2021 (37 مليون دولار).

فاقت عدم قدرة الحكومة الفلسطينية على توفير استثمارات كافية للقطاع الزراعي من التراجع في إنتاجية وتنافسية القطاع، خاصة في ظل القيود التي يفرضها الاحتلال مثل منع وصول المزارعين لأراضيهم والسيطرة على إمدادات المياه وخدمات البنية التحتية. رفضت الحكومة الإسرائيلية 99% من طلبات الفلسطينيين لتطوير مشاريع وأبنية في المناطق المسماة «ج» وتستمر في تهجير المزارعين والقرويين هناك، ما يمنع الفلسطينيين من الاستفادة من مصادره الطبيعية الخصبة لتنمية منتجات غذائية محلية.²⁰ رعاة ومربو الماشية الفئة الأكثر تضررا في قطاع الزراعة، وأضاف الارتفاع الأخير في أسعار العلف المزيد من الضغوط المالية عليهم. تنتشر مثل هذه المجتمعات في جنوب الضفة الغربية، والتي تتضمن نحو 1200 مواطن فلسطيني من مسافر يطا، بينهم 500 طفل، يواجهون حاليا أوامر طرد وإخلاء إسرائيلية من أراض كانوا يرعونها ويزرعونها منذ أجيال، لإفساح المجال لتوسيع منطقة إطلاق نار عسكرية.²¹

مشاريع ومنح الطاقة المتجددة

استمر الاتجاه الإيجابي للاستثمارات الفلسطينية في قطاع الطاقة هذا الشهر، والذي شهد تأسيس العديد من المشاريع الجديدة في كل من الضفة الغربية وقطاع غزة.

تحويل النفايات إلى طاقة

في 28 نيسان، وقعت السلطة الفلسطينية اتفاقية مع شركة خاصة لتوليد الطاقة من النفايات في مكب زهرة الفنجان الذي يقع جنوب محافظة جنين.²² للمشروع وظيفة مزدوجة كونه استثمار لتوليد الكهرباء من مصادر الطاقة البديلة وأيضا كمنصنع لمعالجة النفايات والحد من مخاطرها البيئية والصحية.

<https://pcbs.gov.ps/Downloads/book2537.pdf> 16
[www.pcbs.gov.ps/Downloads/book2537.pdf](https://pcbs.gov.ps/Downloads/book2537.pdf) 17
www.pcbs.gov.ps/site/lang_en/741/default.aspx 18
www.aliqtisadi.ps/article/87042/ 19
www.aliqtisadi.ps/article/87021/ 20
[www.972mag.com/masafer-yatta-demolitions-expulsion /](https://www.972mag.com/masafer-yatta-demolitions-expulsion/) <https://bit.ly/38PFgbN> 21
www.bnews.ps/ar/node/18870 22

في 23 آذار، قام معهد أبحاث السياسات الاقتصادية الفلسطيني (ماس) بعقد ندوة رقمية بعنوان «التداعيات الاقتصادية المتوقعة للحرب في أوروبا على الدول العربية وفلسطين» تناولت انعكاسات الحرب الروسية-الأوكرانية على أسواق السلع الغذائية الأساسية العالمية وأسعارها.¹¹ أشارت الورقة المرجعية للندوة إلى أن فلسطين زادت من استيرادها للقمح والدقيق من روسيا وأوكرانيا خلال العامين الماضيين، ما يعكس زيادة انكشافها للحرب فيما يتعلق بتوفر هذه السلع وأسعارها. وصلت واردات القمح من روسيا، التي ظهرت لأول مرة في العام 2017، إلى نحو 35.6% من مجمل واردات فلسطين من القمح في العام 2020، وارتفعت واردات الدقيق (الطحين) من أوكرانيا من 1.8% في العام 2011 إلى 32.3% من مجمل واردات فلسطين من الدقيق (الطحين) في العام 2020.¹² غالبية واردات فلسطين من القمح والدقيق يتم شراؤها من إسرائيل (51.1% و43.4% في العام 2020، على التوالي)، خاصة من وسطاء إسرائيليين، والذين بدورهم يستوردون 45.8% من واردات قمح إسرائيل من روسيا (24.6%) وأوكرانيا (21.1%)، ما يعني انكشاف أكبر للحرب بين روسيا وأوكرانيا، والذي ترجم بارتفاع أسعار الغذاء. تتضخم المخاطر وعدم اليقين بسبب نقص احتياطي القمح لدى الحكومة الفلسطينية (والحبوب بشكل عام) والاعتماد بشكل كلي على مخزون القطاع الخاص، والذي بالكاد يكفي لتغطية الطلب المحلي لشهرين. بلغت واردات فلسطين من روسيا في العام 2020 نحو 21.7 مليون دولار (0.4% من مجمل الواردات)، بينما بلغت الواردات من أوكرانيا نحو 58.0 مليون دولار (1% من مجمل الواردات).¹³

من المتوقع أن يؤثر الارتفاع الكبير في الأسعار على مستويات المعيشة للأسر الفلسطينية، خاصة الأسر ذات الدخل المنخفض، والتي تميل إلى إنفاق الحصة الأكبر من دخلها على الطعام والسلع الأساسية الأخرى. تواجه الأسر احتمالية تدهور أوضاعها المالية بسبب ضعف فرص النمو الاقتصادي، وخاصة أنها لا زالت تتعافى من تداعيات جائحة كورونا. أفاد وزير الاقتصاد الفلسطيني تكرر أن السلطة الوطنية الفلسطينية ستعمل ما بوسعها للحد من ارتفاع أسعار السلع الأساسية والغذائية، لكن الأدوات السياسية المتاحة لها محدودة بإعفاءات ضريبة القيمة المضافة لبعض السلع وإطلاق حملات تفتيش في الأسواق بحثا عن التجار الذين يحاولون استغلال الوضع برفع الأسعار.¹⁴ تؤكد هذه الظواهر المترابطة، من انكشاف شبه كامل لصدمات الأسعار الخارجية واضطرابات سلاسل التوريد وانعدام الأمن الغذائي، على ضعف هيكل الاقتصاد الفلسطيني المشوه وقيود صنع السياسات الاقتصادية تحت الاحتلال.

الحملة الأردنية الفلسطينية لتسويق المنتجات الزراعية (JPACO)

في 9 نيسان، افتتح وزير الزراعة الفلسطيني رياض العطاري ونظيره الأردني خالد الحنيفات المقر الرئيسي للشركة الأردنية الفلسطينية لتسويق المنتجات الزراعية (JPACO) في عمان، الأردن.¹⁵ أسست الشركة الأردنية الفلسطينية لتسويق المنتجات الزراعية من أجل تعزيز القطاع الزراعي في كلا البلدين عبر توسيع الإنتاج الزراعي، وتحسين جودة وتنافسية المنتجات، وتعزيز التوريد للأسواق المحلية والعالمية.

تأتي هذه التطورات بعد إطلاق الشركة الأردنية الفلسطينية لتسويق المنتجات الزراعية في كانون أول 2021، حين وقعت الأردن وفلسطين اتفاقيات تهدف إلى تحسين التعاون الاقتصادي بين البلدين. منذ ذلك الحين، أنجزت الشركة العديد من الخطوات اللازمة لتأسيسها، بما في ذلك تأمين رأس المال، استكمال التسجيل في كلا البلدين، تعيين مدير تنفيذي واستقطاب كادر تشغيلي. تعمل

<https://mas.ps/news/5852.html> 11
<https://bit.ly/3abi5J8> 12
المصدر السابق، 13
<https://bit.ly/3wKW9t> 14
www.bnews.ps/ar/node/18726 15

زهرة الفنجان من أكبر مكبات النفايات في فلسطين، تأسس العام 2007 على أرض مساحتها 240,000 متر مربع وبسعة إجمالية 2.25 مليون متر مكعب. ²³ يومياً، ينقل إلى مكب زهرة الفنجان نحو 1200 طن من النفايات الصلبة، أو 38% من إجمالي النفايات الصلبة المنتجة يومياً في الضفة الغربية.

الطاقة الشمسية في غزة

سيتم بناء محطتين للطاقة الشمسية في غزة في منطقتي رفح والسودانية (شمال غزة) بتمويل من الحكومة الألمانية قدره 16 مليون يورو وبطاقة إنتاجية كلية نحو 18 ميغاواط. ²⁴ تم توقيع اتفاقية بناء المحطتين في 20 نيسان. يعتبر الموقع الجغرافي للمحطتين استراتيجياً ويهدف لتحقيق أقصى قدر من الفائدة للفلسطينيين، حيث تم تصميم محطة السودانية لإمداد محطة تحلية المياه في شمال غزة بالطاقة، ومحطة رفح هي أول محطة يتم إنشاؤها في منطقة رفح.

البنية التحتية لنقل الكهرباء

بينما سعت العديد من مشاريع الطاقة المتجددة في فلسطين إلى زيادة توليد الكهرباء، استثمر البنك الدولي في البنية التحتية للكهرباء لتحسين نقل الكهرباء. في 11 نيسان، تمت الموافقة على منحة بقيمة 23.5 مليون دولار لتمويل المرحلة الثانية من برنامج البنك الدولي متعدد المراحل الذي يمتد على ثماني سنوات ويعنوان «تعزيز استدامة الأداء والبنية التحتية والموثوقية». ²⁵ المرحلة الثانية من المشروع تهدف إلى تحسين جودة خطوط نقل الكهرباء الحالية وبناء خطوط جديدة، وتوريد عدادات ذكية لشركات توزيع الكهرباء تساعد على تحسين القياس وإصدار الفواتير لكبار المستهلكين في المجالات الصناعية والتجارية. يتوقع البنك الدولي أن تساهم هذه الأنشطة في تخفيض تكلفة الكهرباء وتخفيف الأعباء المالية على السلطة الوطنية الفلسطينية. كما قام البنك الدولي بتكليف أهداف المشروع كاستجابة للعدوان على غزة في أيار 2021، والذي يتضمن الآن خططا لاستبدال خطوط نقل الكهرباء فوق الأرض في غزة بخطوط نقل تحت الأرض كونها ستصمد أكثر في فترات النزاع.

جهود حكومية

في 27 نيسان، ركز اجتماع مجلس وزراء السلطة الفلسطينية على آخر التطورات في قطاع الطاقة. ²⁶ حيث اعتمد مجلس الوزراء موازنة مجلس تنظيم قطاع الكهرباء للعام 2022، وصادق على توصيات اللجنة الوزارية لمشروع زهرة الفنجان لإنتاج الكهرباء والتخلص من النفايات، ومنح موافقة مبدئية لإنشاء «شركة كهرباء فلسطين». يذكر أنه تم تأسيس مجلس تنظيم قطاع الكهرباء في العام 2010 كهيئة تنظيمية مكلفة بمراقبة قطاع الكهرباء وتشجيع المنافسة ومنع الاحتكار. ويعتبر المجلس مسؤولاً عن وضع قوانين بيع وشراء الكهرباء، فضلاً عن تطوير نظام صافي القياس لمشاريع وأنظمة الطاقة المتجددة.

بينما تظهر الحكومة الفلسطينية التزاماً باستراتيجياتها لزيادة توليد الكهرباء من الطاقة المتجددة، إلا أن العديد من القضايا الناشئة عن سوء الإدارة تشكل عبئاً على هذه الاستثمارات. يجد الكثير من المستثمرين أن الحكومة لا تلتزم التزاماً حقيقياً بالاتفاقيات والقرارات، وتعاني من الارتباك المؤسسي، كما تعاني من ضعف القدرات التنظيمية والتنفيذية. ²⁷ من المؤشرات على ضعف ثقة المستثمرين في الحكومة، كثرة اللجوء للاتفاقيات المباشرة بين المستثمرين والبلديات، الهيئات المحلية، وشركات التوزيع.

كما تحد وتقيد قضية صافي الإقراض المستمرة، والعبء المالي الناتج عنها على الحكومة المركزية، من دور الحكومة في قطاع الكهرباء وقدرتها على تطويره. أعلنت شركة الكهرباء الإسرائيلية مرة أخرى هذا الشهر أنها ستقطع الكهرباء

عن مناطق خدمة شركة كهرباء محافظة القدس بسبب الديون المترامية. ²⁸ سيتم قطع الكهرباء ست مرات في الشهر ولمدة ست ساعات متواصلة في القدس، رام الله، بيت لحم وأريحا. هناك عدة عوامل تؤدي إلى تراكم الديون على شركة كهرباء محافظة القدس لصالح شركة الكهرباء الإسرائيلية، منها التكاليف التشغيلية العالية، ضعف تنظيم قطاع الكهرباء، وفشل الحكومات المحلية وبعض الجهات الأخرى في سداد تكاليف الخدمة للشركة. مع ذلك، بما أن الحكومة مسئولة عن دفع ديون شركة كهرباء محافظة القدس للشركة الإسرائيلية، فإن هذه المسألة المتكررة تنقص في نهاية المطاف من الموازنة العامة وقدرة الحكومة على دعم مبادرات تنمية القطاع. تؤكد هذه القضية أن على الحكومة الفلسطينية التعامل بشكل فعال مع القضايا الخاصة بصافي الإقراض وحكومة وتنظيم قطاع الكهرباء بشكل عام، جنباً إلى جنب مع الاستثمار في مشاريع توليد الكهرباء وتنويع مصادر الطاقة.

السندات الدائمة

في 26 نيسان، وافقت الجمعية العمومية لبنك القدس على إصدار سندات دائمة بقيمة 15 مليون دولار خلال السنوات الثلاث القادمة. ²⁹ وضع صلاح الهدي، المدير التنفيذي لبنك القدس، أن الهدف من إصدار السندات الدائمة هو تنويع مصادر تمويل البنك وزيادة نسبة كفاية رأس المال، ³⁰ مما يمكنه من تقديم المزيد من الائتمان في المستقبل. كما أضاف أنه سيتم إصدار السندات على ثلاث مراحل، أولها قبل نهاية العام الحالي.

السند الدائم هو سند بدون تاريخ استحقاق، لا يتم استرداده، ونظرياً يدفع دفقاً نقدياً ثابتاً (دفعات الفائدة) للأبد. تصدر السندات الدائمة بشكل أساسي من قبل الجهات الحكومية والبنوك. وتصدر البنوك عادة مثل هذه السندات لأجل تلبية متطلبات رأس المال، حيث أن رأس المال المستلم عبر السندات الدائمة مؤهل للمستوى الأول من نسبة رأس المال (رأس المال الأساسي والاحتياطيات المفصح عنها) حسب اتفاقية بازل الثالثة. ³¹

من النادر جداً إصدار الشركات لسندات في فلسطين، حيث حاولت شركتان مدرجتان فقط إصدار سندات منذ تأسيس بورصة فلسطين. الأول كان من قبل شركة باديكو القابضة في العام 2011 (85 مليون دولار)، والتي نجحت في تسويق إصدار سنتين آخرين بقيمة 120 مليون دولار لكل إصدار في كل من عامي 2016 و2021. ³² كما أصدرت الشركة العربية الفلسطينية للاستثمار سندات بقيمة 73.8 مليون دولار في عام 2020. ³³ إن نجحت، فستكون السندات الدائمة لبنك القدس الأولى من نوعها في فلسطين.

حركة التداول في نيسان

وصل مؤشر القدس في نهاية شهر نيسان 2022 إلى 607.1 نقطة، أي زيادة بنحو 1.1% عن الشهر السابق. ³⁴ تم تداول 11.2 مليون سهم بقيمة إجمالية 26.2 مليون دولار خلال الشهر، مسجلاً انخفاضاً بنحو 26.3% في عدد و26.2% في قيمة الأسهم المتداولة مقارنة بشهر آذار 2022.

www.aliqtisadi.ps/article/87192/ 28

www.aliqtisadi.ps/article/87160/ 29

30 <https://bit.ly/3MtzdYY> - نسبة كفاية رأس المال هي نسبة رأس مال البنك إلى مخاطره. توضح النسبة العلاقة بين مصادر رأس مال البنك والمخاطر المحيطة بوجودات البنك وأي عمليات أخرى. تستخدم هذه النسبة لحماية المودعين وتعزيز استقرار وكفاءة النظم المالية حول العالم.

31 <https://corporatefinanceinstitute.com/resources/knowledge/trading-investing/perpetual-bonds/> - يشير المستوى الأول من نسبة رأس المال إلى رأس المال الأساسي المحفوظ به في احتياطات البنك ويستخدم لتمويل الأنشطة التجارية لعملاء البنك. تشمل الأسهم العادية والاحتياطيات المفصح عنها وبعض الأصول الأخرى.

32 <https://bit.ly/3yBcpxw> <https://www.padico.com/news/272.html> <https://bit.ly/3yu5Sti>

33 <https://prn.to/38rUldP>

34 <https://bit.ly/3Pjt8ju>

<https://bit.ly/3sHAaok> 23

www.bnews.ps/ar/node/18802 24

<https://bit.ly/3yycNBD> 25

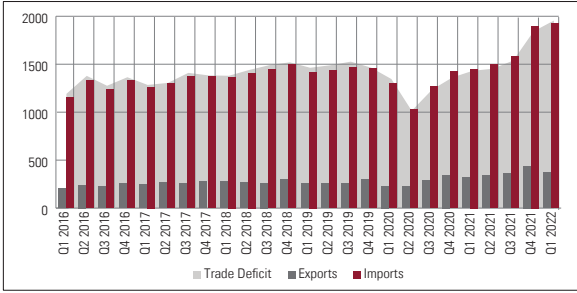
www.bnews.ps/ar/node/18866 26

www.bnews.ps/ar/node/18727 27

الأداء الاقتصادي الفلسطيني

التجارة

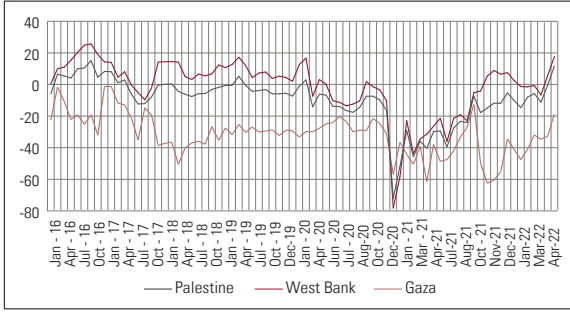
الصادرات، الواردات والعجز التجاري في فلسطين (000 دولار)، الربع الأول 2016 – الربع الأول 2022



الواردات (الربع الأول 2022): 1,920.8 مليون دولار الصادرات (الربع الأول 2022): 373.1 مليون دولار العجز التجاري (الربع الأول 2022): 1,547.7 مليون دولار المصدر: الجهاز المركزي للإحصاء الفلسطيني

مؤشر دورة الأعمال

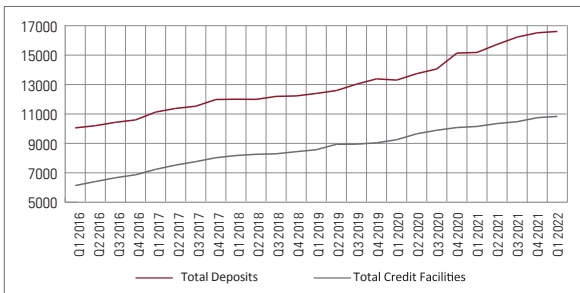
مؤشر سلطة النقد لدورة الأعمال، كانون الثاني 2016 – نيسان 2022



فلسطين (نيسان 2022): -11.8 الضفة الغربية (نيسان 2022): 17.7 غزة (نيسان 2022): -18.6 المصدر: سلطة النقد الفلسطينية

القطاع المصرفي

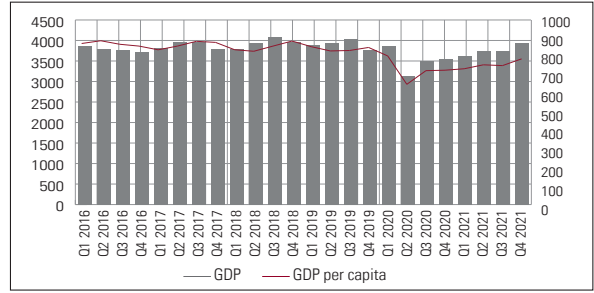
التسهيلات والودائع في فلسطين (000 دولار)، الربع الأول 2016 – الربع الرابع 2021



مجموع التسهيلات الائتمانية (الربع الأول 2022): 10,835.09 مليون دولار مجموع الودائع (الربع الأول 2022): 16,610.30 مليون دولار المصدر: سلطة النقد الفلسطينية

النمو

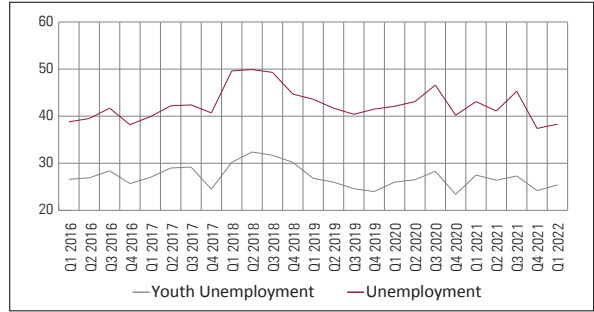
إجمالي الناتج المحلي (مليون دولار) وإجمالي الناتج المحلي لكل نسمة (بالدولار) في فلسطين، الربع الأول 2016 – الربع الرابع 2021



الناتج الإجمالي المحلي (الربع الرابع 2021): 3,940.9 مليون دولار الناتج الإجمالي المحلي/نسمة (الربع الرابع 2021): 791.4 دولار المصدر: الجهاز المركزي للإحصاء الفلسطيني

البطالة

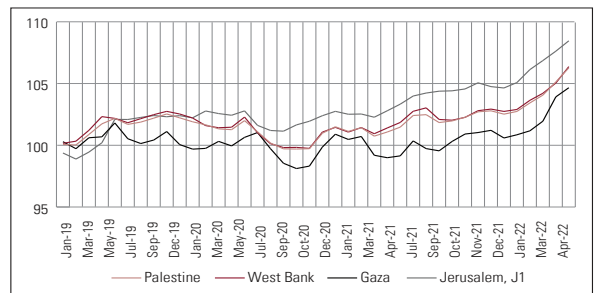
البطالة وبطالة الشباب في فلسطين، الربع الأول 2016 – الربع الأول 2022



معدل البطالة (الربع الأول 2022): 25.4% معدل بطالة الشباب (الربع الأول 2022): 38.3% المصدر: الجهاز المركزي للإحصاء الفلسطيني

التضخم

مؤشر أسعار المستهلك (سنة الأساس = 2018)، كانون الثاني 2019 – نيسان 2022



فلسطين (نيسان 2022): 106.27 الضفة الغربية (نيسان 2022): 106.37 غزة (نيسان 2022): 104.66 المصدر: سلطة النقد الفلسطينية



The Portland Trust

النشرة الاقتصادية الفلسطينية يعدها معهد أبحاث السياسات الاقتصادية الفلسطينية (ماس) وتحررها بورتلاند ترست. يمكنكم

إرسال تعليقاتكم أو اقتراحاتكم أو شكاويكم إلى feedback@portlandtrust.org